

①		SP1:
		SP2:
		SP3:
		SP4:
		:
		:
	2	:
		: d B J

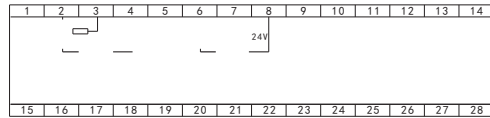
0~4	
5~10	1 ()
11~15	2
16~20	3
21~30	4

X		0	()	
		1	()	
		2	()	
		3	()	
		4	()	
		5	()	
X	0,1	X		
	2			
	3			
X	0~9	X	()	

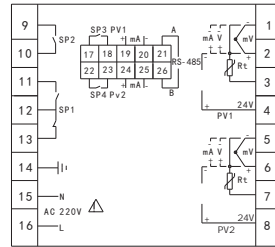
X		0	0~10mA (0~5V 500Ω)	
		1	4~20mA (1~5V 250Ω)	
		2	0~20mA (0~10V 500Ω)	
X	0	X		
	1			105%
	2			95%

In		In		
0	K	0~1300°C	17	4~20mA -1999~9999
1	E	0~900°C	20	Pt100 -199.9~600.0°C
2	S	0~1600°C	21	Cu100 -50.0~150.0°C
3	B	300~1800°C	22	Cu50 -50.0~150.0°C
4	J	0~1000°C	23	BA2 -199.9~600.0°C
5	T	0~400°C	24	BA1 -199.9~600.0°C
6	R	0~1600°C	27	0~400Ω -1999~9999
7	N	0~1300°C	28	WRe5-WRe26 0~2300°C
10	0~20mV	-1999~9999	29	WRe3-WRe25 0~2300°C
11	0~75mV	-1999~9999	31	0~10mA -1999~9999
13	0~5V	-1999~9999	32	0~20mA -1999~9999
14	1~5V	-1999~9999	33	4~20mA -1999~9999
15	0~10mA	-1999~9999	34	0~5V -1999~9999
16	0~20mA	-1999~9999	35	1~5V -1999~9999

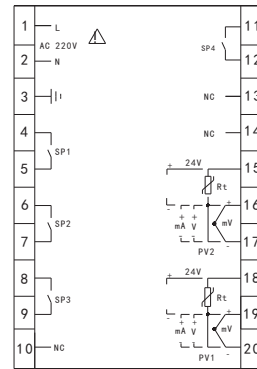
160×80 80×160 220V AC



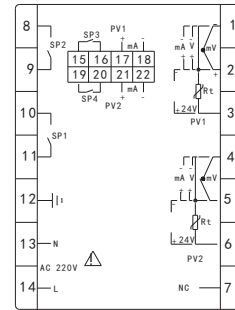
96×96 220V AC



96×48 48×96 220V AC



72×72 220V AC



220V AC	24V DC
L	+
N	-

→ 安装尺寸

→ 常见故障处理

	1
	2
	1
	2
	3
	4
	1
	2
	3
	1
	2
	3
	1
	2

→ 注意事项

- 1 220V AC 24V DC
- 2
- 3